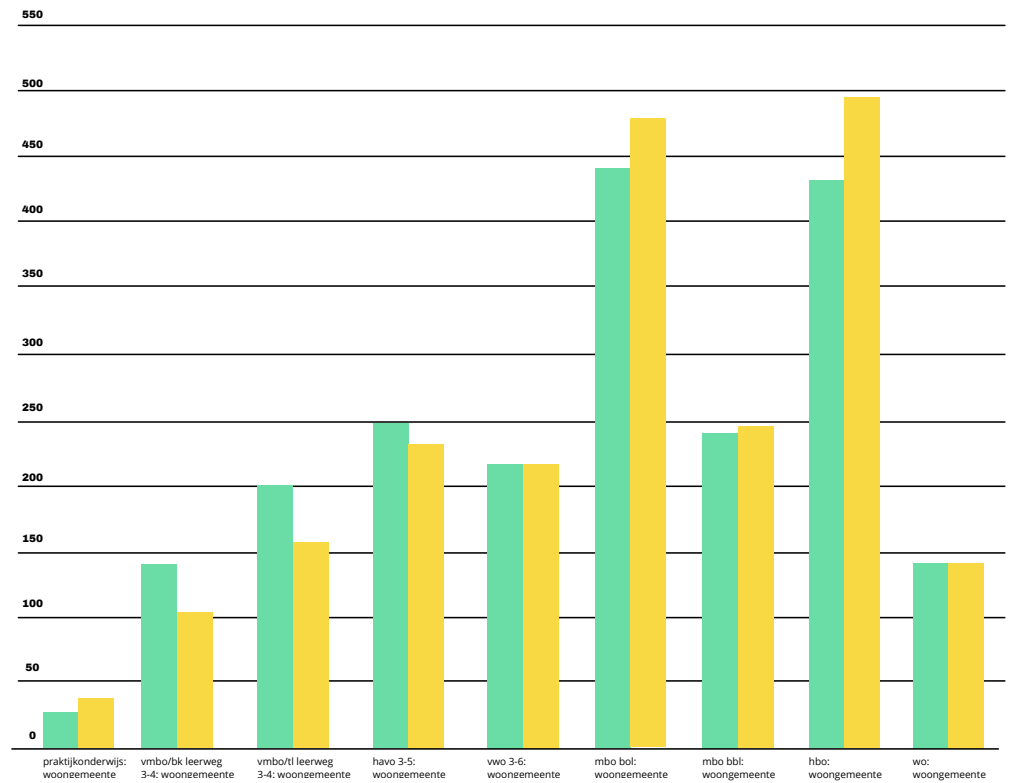




### Leerlingen naar niveau - Alblasserdam



**Eenpersoons-  
huishouden**

**Tweepersoons-  
huishouden**

**Eenouder-  
gezin**

**Tweeouder-  
gezin**

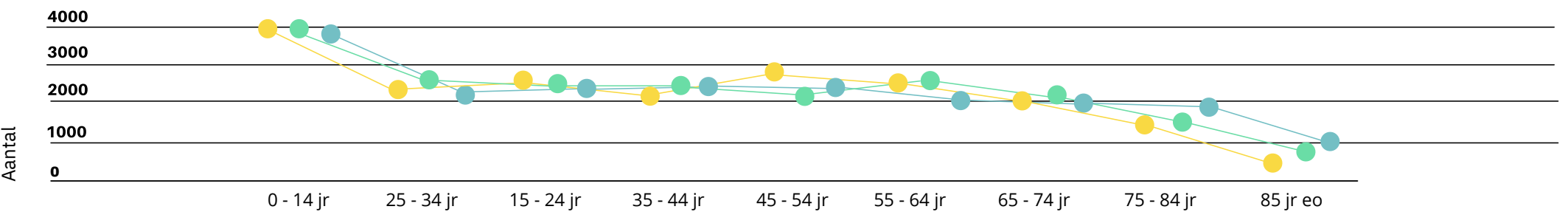
|             | Eenpersoons-<br>huishouden | Tweepersoons-<br>huishouden | Eenouder-<br>gezin | Tweeouder-<br>gezin |
|-------------|----------------------------|-----------------------------|--------------------|---------------------|
| <b>2015</b> | 2.225                      | 2.470                       | 505                | 2.700               |
| <b>2018</b> | 2.295                      | 2.535                       | 655                | 2.555               |
| <b>2021</b> | 2.390                      | 2.570                       | 675                | 2.510               |

## Bevolking Alblasserdam

Deze prognose is een voorspelling over de ontwikkelingen in omvang en samenstelling van de bevolking. Deze voorspelling is gemaakt door te kijken naar de ontwikkelingen van de afgelopen jaren, zoals geboorte, sterfte en migratie van de bevolking.



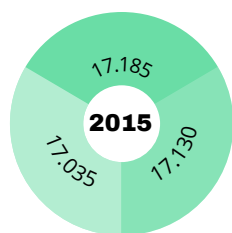
Eenheid aantal



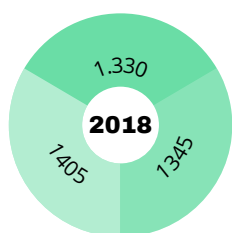
## Personen - Alblasserdam



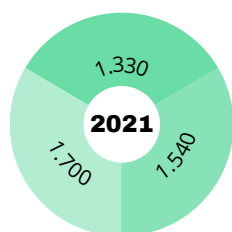
Eenheid aantal



Zonder migratieachtergrond



Met migratieachtergrond,  
westers



Met migratieachtergrond,  
niet westers

## Inkomens

